

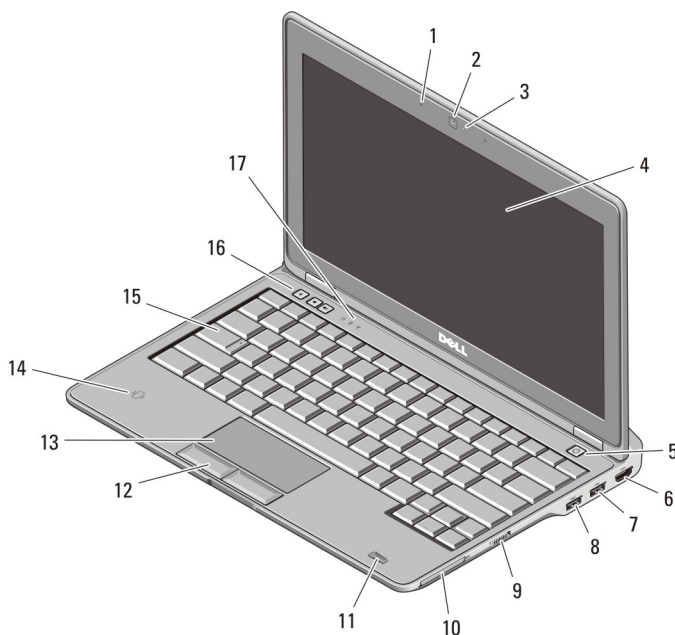
Dell Latitude E6230/E6330

Informacije o postavljanju i značajkama

O upozorenjima

 **UPOZORENJE: UPOZORENJE** označava moguće oštećenje imovine, tjelesne ozljede ili smrt.

Pogled sprijeda i straga na računalo Latitude E6230



Slika 1. Pogled s prednje strane

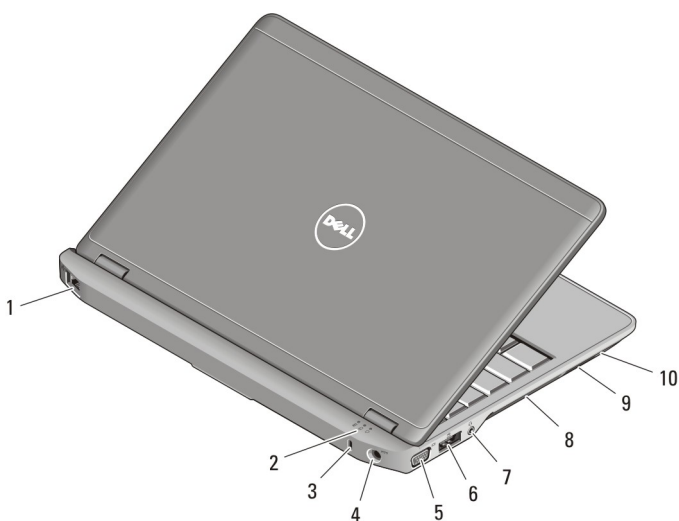
- | | |
|------------------------|--|
| 1. mikrofon | 3. svjetlo statusa kamere (opcionalno) |
| 2. kamera (opcionalno) | 4. zaslon |



0PJW2RA00

Regulativni model : P14T, P19S
Regulativna vrsta : P14T001, P19S001
2012-02

- | | |
|---|--|
| 5. gumb za uključivanje/isključivanje | 13. podloga osjetljiva na dodir |
| 6. HDMI priključak | 14. beskontaktni čitač pametnih kartica (opcionalno) |
| 7. USB 3.0 priključak | 15. tipkovnica |
| 8. USB 3.0 priključak s napajanjem | 16. gumbi za kontrolu glasnoće (3) |
| 9. prekidač za bežičnu vezu | 17. svjetla statusa uređaja |
| 10. utor za ExpressCard | |
| 11. čitač otisaka prstiju (opcionalno) | |
| 12. gumbi podloge osjetljive na dodir (2) | |

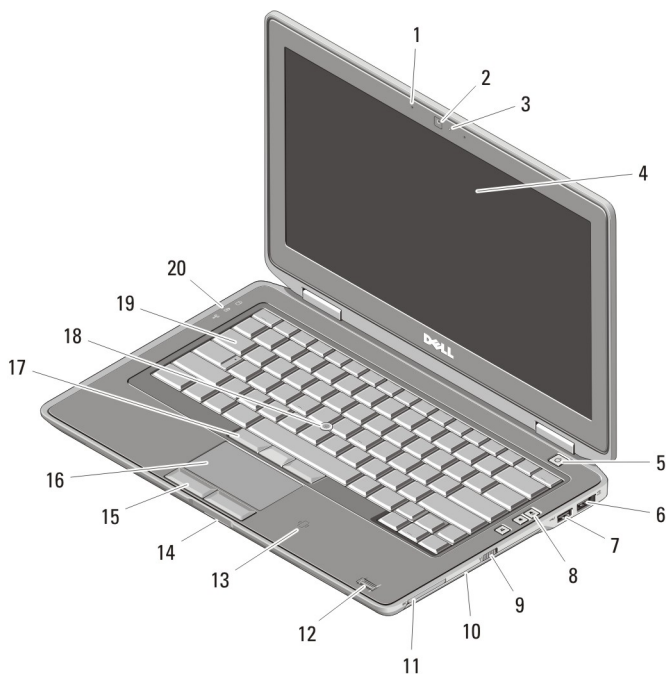


Slika 2. Pogled sa stražnje strane

- | | |
|---|---|
| 1. mrežni priključak | 8. ventilacijski otvori |
| 2. svjetla statusa uređaja | 9. čitač memorijske kartice Secure Digital (SD) |
| 3. utor za sigurnosni kabel | 10. čitač pametne kartice |
| 4. priključak za napajanje | |
| 5. VGA priključak | |
| 6. eSATA/USB 2.0 priključak | |
| 7. kombinirani audiodpriključak i priključak za mikrofonski | |

⚠ UPOZORENJE: Nemojte blokirati ventilacijske otvore, gurati u njih predmete, niti dopustiti da se u njima nagomila prašina. Uključeno računalo Dell ne odlažite na mjestima sa slabom ventilacijom, na primjer u kovčegu. Ograničeni protok zraka može oštetiti računalo ili uzrokovati požar. Računalo uključuje ventilator kada se zagrije. Zvuk ventilatora je normalan i ne ukazuje na probleme s ventilatorom ili računalom.

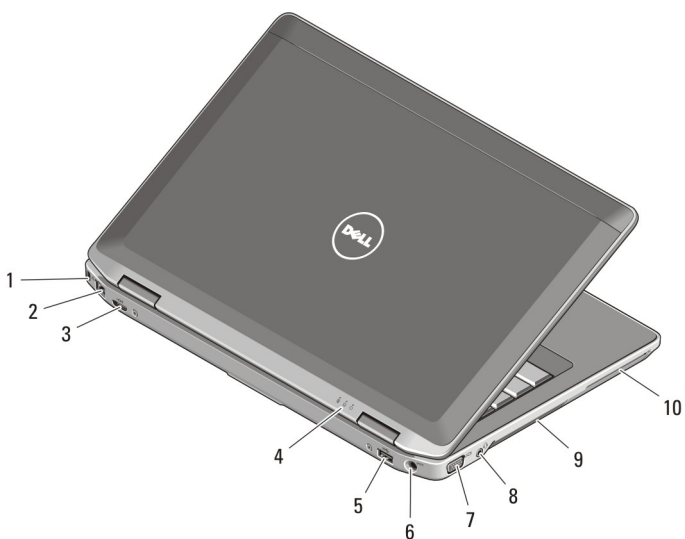
Pogled sprijeda i straga na računalo Latitude E6330



Slika 3. Pogled s prednje strane

- | | |
|---------------------------------------|--|
| 1. mikrofon | 7. USB 3.0 priključak s napajanjem |
| 2. kamera | 8. gumbi za kontrolu glasnoće |
| 3. svjetlo statusa kamere | 9. prekidač za bežičnu vezu |
| 4. zaslon | 10. optički pogon |
| 5. gumb za uključivanje/isključivanje | 11. utor za ExpressCard |
| 6. eSATA/USB 2.0 priključak | 12. čitač otisaka prstiju (opcionalno) |

- | | |
|--|-----------------------------|
| 13. beskontaktni čitač pametnih kartica (opcionalno) | 17. gumbi trackstick (3) |
| 14. čitač memorijske kartice Secure Digital (SD) | 18. trackstick |
| 15. gumbi podloge osjetljive na dodir (2) | 19. tipkovnica |
| 16. podloga osjetljiva na dodir | 20. svjetla statusa uređaja |







Slika 4. Pogled sa stražnje strane

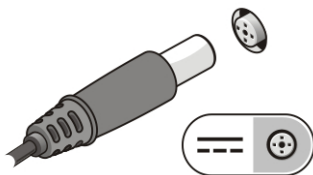
- | | |
|-----------------------------|--|
| 1. utor za sigurnosni kabel | 8. kombinirani audiopriključak i priključak za mikrofonski |
| 2. mrežni priključak | 9. ventilacijski otvori |
| 3. mini HDMI priključak | 10. utor za pametnu karticu (opcionalno) |
| 4. svjetla statusa uređaja | |
| 5. USB 3.0 priključak | |
| 6. priključak za napajanje | |
| 7. VGA priključak | |



UPOZORENJE: Nemojte blokirati ventilacijske otvore, gurati u njih predmete, niti dopustiti da se u njima nagomila prašina. Uključeno računalo Dell ne odlažite na mjestima sa slabom ventilacijom, na primjer u kovčegu. Ograničeni protok zraka može oštetiti računalo ili uzrokovati požar. Računalo uključuje ventilator kada se zagrije. Zvuk ventilatora je normalan i ne ukazuje na probleme s ventilatorom ili računalom.

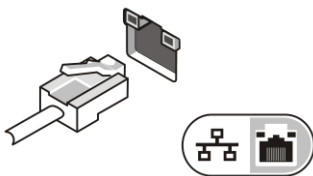
Brzo postavljanje

-  **UPOZORENJE:** Prije nego što započnete bilo koji postupak u ovom odjeljku, pročitajte sigurnosne upute koje ste dobili s računalom. Za dodatne informacije o najboljim sigurnosnim postupcima pogledajte www.dell.com/regulatory_compliance.
-  **UPOZORENJE:** AC adapter može se koristiti s različitim utičnicama širom svijeta. Međutim, u različitim se državama koriste različiti priključci i električni razdjelnici. Korištenje kabela koji nije kompatibilan ili neispravno priključivanje kabela na produžni kabel ili utičnicu može dovesti do požara ili oštećenja opreme.
-  **OPREZ:** Prilikom isključivanja kabela AC adaptera iz računala uhvatite priključak, a ne sam kabel, i povucite ga čvrsto no nježno kako biste izbjegli oštećivanje kabela. Pri motanju kabela AC adaptera pazite da slijedite kut priključka na AC adapteru kako biste izbjegli oštećivanje kabela.
-  **NAPOMENA:** Neki uređaji možda neće biti uključeni ako ih niste naručili.
1. AC adapter uključite u priključak AC adaptera na računalu i u zidnu utičnicu.



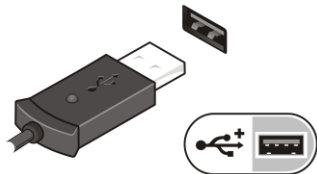
Slika 5. AC adapter

2. Priključite mrežni kabel (opcionalno).




Slika 6. Mrežni priključak

3. Priključite USB uređaje, kao što su miš ili tipkovnica (opcionalno).




Slika 7. USB priključak


4. Otvorite zaslon računala i pritisnite gumb za uključivanje/isključivanje kako biste uključili računalo.



Slika 8. Gumb za uključivanje/isključivanje

-  **NAPOMENA:** Preporučujemo da uključite i isključite računalo barem jedanput prije nego instalirate bilo kakve kartice ili priključite računalo na priključni uređaj ili druge vanjske uređaje, kao što je pisač.


Specifikacije

-  **NAPOMENA:** Ponude se mogu razlikovati ovisno o regiji. Sljedeće specifikacije obuhvaćaju samo one koje prema zakonu treba isporučiti s računalom. Želite li saznati više informacija u vezi s konfiguracijom računala, kliknite na **Start** → **Pomoć** i **podrška** i odaberite opciju za pregled informacija o računalu.

Napajanje

AC adapter

65 W i 90 W

-  **NAPOMENA:** AC adapter od 65 W dostupan je samo za računala s integriranim videokarticama.

Ulazni napon

od 100 VAC do 240 VAC

Baterija na matičnoj ploči

Litij-ionska baterija na matičnoj ploči 3 V
CR2032

Fizičke karakteristike

Latitude E6230

Visina	od 22,40 mm do 24,70 mm (od 0,88 inča do 0,97 inča)
Širina	309,00 mm (12,16 inča)
Dubina	226,00 mm (8,89 inča)
Težina	1,42 kg (3,14 lb)

Latitude E6330

Visina	od 25,40 mm do 30,10 mm (1,00 inča do 1,19 inča)
Širina	335,00 mm (13,19 inča)
Dubina	223,30 mm (8,79 inča)
Težina	1,65 (3,64 lb)

Okruženje

Radna temperatura:

Latitude E6230	od 10 °C do 35 °C (od 50 °F do 95 °F)
Latitude E6330	od 0 °C do 35 °C (od 32 °F do 95 °F)

Information para NOM (únicamente para México)

Sljedeće informacije pružene o uređaju opisanom u ovom dokumentu sukladne su sa zahtjevima službenih meksičkih normi (NOM).

Voltaje de alimentación	100 V CA – 240 V CA
Frecuencia	50 Hz – 60 Hz
Consumo eléctrico	1,50 A~2,50 A
Voltaje de salida	19,50 V de CC
Intensidad de salida	3,34 A/4,62 A

Traženje dodatnih informacija i resursa

Pogledajte sigurnosne i regulatorne dokumente koji su isporučeni s vašim računalom i web-mjesto za usklađenost sa zakonskim odredbama na www.dell.com/regulatory_compliance za dodatne informacije o:

- Najboljim načinima zaštite
- Pravnoj certifikaciji
- Ergonomiji

Pogledajte www.dell.com za dodatne informacije o:

- Jamstvu
- Uvjete i odredbe (samo za SAD)
- Licencni ugovor s krajnjim korisnikom (EULA)

Dodatne informacije o vašem proizvodu su dostupne na support.dell.com/manuals.

Informacije u ovom dokumentu podložne su promjeni bez prethodne obavijesti.

© 2012 Dell inc. Sva prava pridržana.

Bilo kakvo umnožavanje ovih materijala bez pismenog dopuštenja tvrtke Dell Inc. strogo je zabranjeno.

Zaštitni znakovi korišteni u ovom tekstu: Dell™, logotip DELL, Dell Precision™, Precision ON™, ExpressCharge™, Latitude™, Latitude ON™, OptiPlex™, Vostro™ i Wi-Fi Catcher™ su zaštitni znakovi tvrtke Dell Inc. Intel®, Pentium®, Xeon®, Core™, Atom™, Centrino® i Celeron® su registrirani zaštitni znakovi ili zaštitni znakovi tvrtke Intel Corporation u SAD i drugim zemljama. AMD® je registrirani zaštitni znak, a AMD Opteron™, AMD Phenom™, AMD Sempron™, AMD Athlon™, ATI Radeon™ i ATI FirePro™ su zaštitni znakovi tvrtke Advanced Micro Devices, Inc. Microsoft®, Windows®, MS-DOS®, Windows Vista®, gumb za pokretanje Windows Vista i Office Outlook® su zaštitni znakovi ili registrirani zaštitni znakovi tvrtke Microsoft Corporation u Sjedinjenim Američkim Državama i/ili drugim zemljama. Blu-ray Disc™ je zaštitni znak u vlasništvu tvrtke Blu-ray Disc Association (BDA) i licenciran je za korištenje na diskovima i sviračima. Znak riječi Bluetooth® je registrirani zaštitni znak i u vlasništvu je tvrtke Bluetooth® SIG, Inc. i bilo kakvo korištenje te marke od strane tvrtke Dell Inc. je licencirano. Wi-Fi® je registrirani zaštitni znak tvrtke Wireless Ethernet Compatibility Alliance, Inc.

Ostali zaštitni znakovi i zaštićeni nazivi koji se koriste u ovom dokumentu označavaju entitete koji su vlasnici znakova ili naziva svojih proizvoda, tvrtka Dell Inc. odriče se bilo kakvih vlasničkih interesa za navedene zaštitne znakove i zaštićene nazive, osim vlastitih.